

Koy Salon Kaakelitehtaankatu 13

Käyttäjien turvallisuusohjeet



Kaakelitehtaankatu 13

24260 Salo

1. Yleistä
2. Kohteen perustiedot
3. Nimetyt henkilöt ja turvallisuusorganisaatio
4. Turvaopasteet
5. Poistumisjärjestelyt
6. Kokoontumispaikka
7. Väestönsuoja

08.12.2021

1. Yleistä

Nämä turvallisuusohjeet on laadittu käyttäjän turvallisuuden varmistamiseksi tulipalon tai muun onnettomuuden sattuessa. Tutustu näihin ohjeisiin sekä kerrosten turvaopasteissa esitettyihin poistumisreitteihin ja muihin paloturvallisuuteen liittyviin merkintöihin. Nämä turvallisuusohjeet perustuvat kiinteistölle laadittuun lakisääteiseen pelastussuunnitelmaan.

2. Kohteen perustiedot

| | |
|--------------------|---------------------------------|
| Kiinteistön nimi | Koy Salon Kaakelitehtaankatu 13 |
| Kiinteistön osoite | Kaakelitehtaankatu 13 |
| Postinumero | 24260 |
| Kunta | Salo |
| Rakennusvuosi | 1970 |

3. Nimetyt henkilöt ja turvallisuusorganisaatio

| | | | |
|--------------|----------------|------------------------|------------------|
| Isännöitsijä | Jani Mononen | jani.mononen@visma.com | +358 50 354 2341 |
| Huoltoyhtiö | Huoltokukko Oy | arttu.herpio@visma.com | 010 555 2345 |

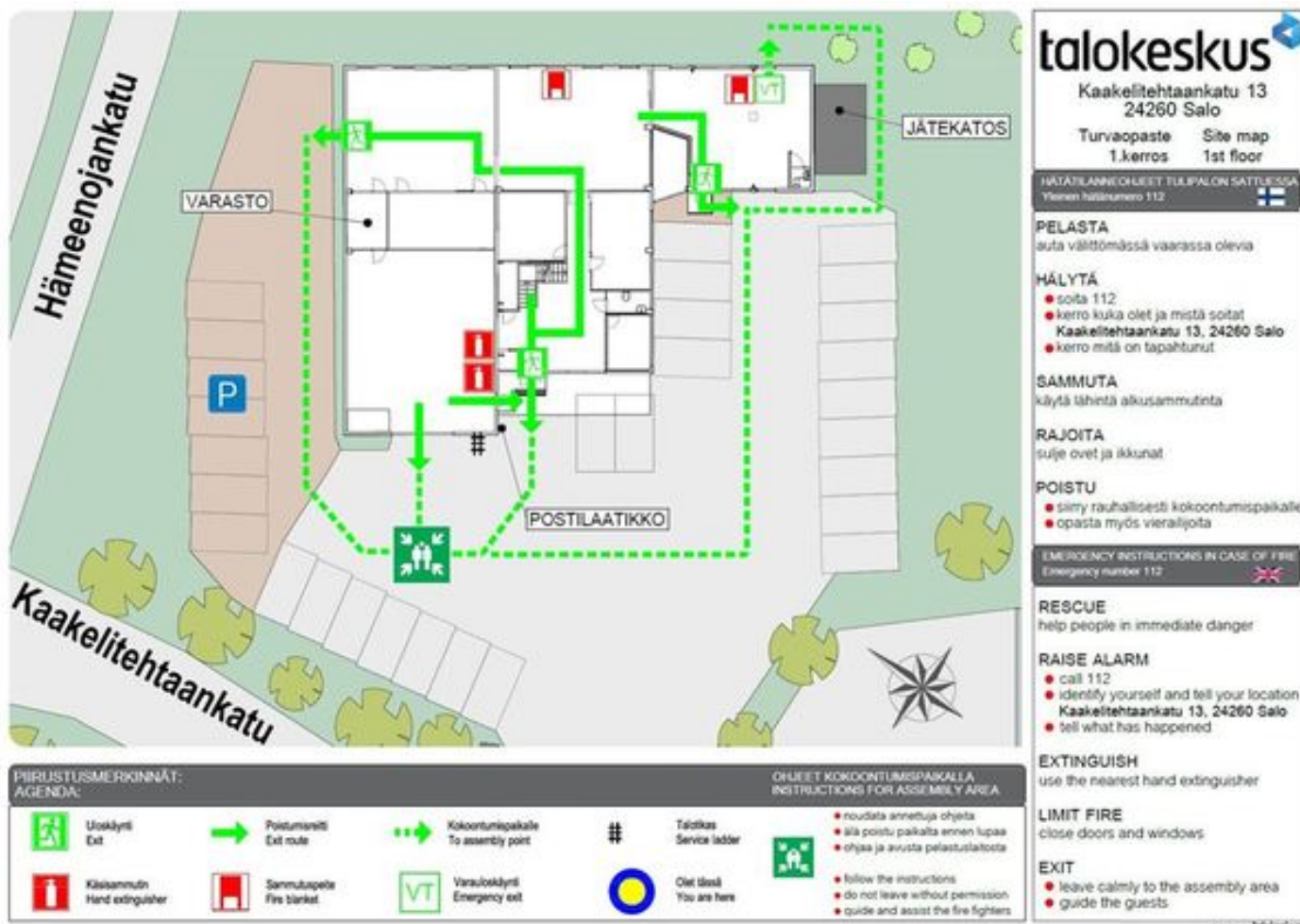
| Titteli | Nimi ja yhteystiedot |
|-----------------------------|--|
| Isännöitsijä | Hall. pj. Matti Virtanen, p. 0500 530995 |
| Turvallisuusvastaava | Juha Raitanen, p. 040 824 4203 |
| Apulaisturvallisuusvastaava | Timo Tuukkanen, p. 02 7211722, Teija Hyssälä, p. 040 5459831, Mari Naakka, p. 02 7211736 |
| Huoltomies | Matti Virtanen, p. 0500 530995 |
| Väestönsuojan hoitaja | Ei väestönsuojaa |

| Alue | Yritys | Nimi | Yhteystiedot |
|------|--------|------|--------------|
| | | | |
| | | | |
| | | | |
| | | | |
| | | | |
| | | | |
| | | | |
| | | | |
| | | | |
| | | | |
| | | | |

| | | | |
|----------------------|--------------------------------|-----------------------------|--------------------------|
| Vartiointiliike | G4S | Hälytyskeskus 010 620 2000 | halytyskeskus@fi.g4s.com |
| Hall. pj | Matti Virtanen | matti.kj.virtanen@gmail.com | |
| Aqenteq Solutions Oy | etunimi.sukunimi@talokeskus.fi | | |

4. Turvallisuusopasteet

Kiinteistöstä on laadittu turvallisuusopasteet, joihin on merkitty hätätilanneohjeiden lisäksi turvallisuuteen liittyviä tietoja. Turvallisuusopasteet sijoitetaan näkyville paikoille ja jaetaan työntekijöille. Turvallisuusopasteita voi käyttää apuna esimerkiksi turvallisuusasioihin liittyvässä tiedottamisessa tai koulutuksessa.



5. Poistumisjärjestelyt



Porrashuoneiden lukumäärä

- 2
- Varatiejärjestely on varauskäynti ikkunan kautta ja tikkaat ulkoseinällä tai pelastuslaitoksen avulla pelastautuminen

Kaikkien poistumisreitillä olevien ovien on oltava avattavissa ilman avainta, kun tiloissa on ihmisiä paikalla. Kulunvalvonnan takia oviin saa asentaa hälytyslaitteita.

Poistumista ohjataan kiinteistössä poistumistievalaisimilla ja poistumiskylteillä. Ensijaisia poistumisreittejä ovat portaikko ja ulko-ovet. Mikäli näiden käyttö on estynyt, käytetään poistumiseen varauskäynneiksi suunniteltuja ikkunoita ja tikkaita ulkoseinällä. Pelastautuminen pelastuslaitoksen avulla on myös mahdollista.

Valokuvissa poistumistievalaisin, varauskäynti-ikkuna merkittynä kyltillä ja talotikkaat.



6. Kokoontumispaikka

- Kokoontumispaikka: Parkkipaikka, talon edessä

Kokoontumispaikalla pyritään varmistamaan mahdollisimman luotettavasti, että kaikki ovat poistuneet rakennuksesta. Kokoontumispaikalta ei saa poistua ilman lupaa, vaan siellä odotetaan lisäohjeita viranomaisilta tai turvallisuusvastaavalta.



7. Väestönsuoja

Rakennuksessa ei ole väestönsuojaa. Viranomaisten ohjeiden mukaisesti suojaudutaan tarvittaessa sisätiloihin yläkerroksiin ja suljetaan ilmastointi sekä tiivistetään ovet ja ikkunat.